



ТЕРРИТОРИАЛЬНЫЙ ОРГАН  
ФЕДЕРАЛЬНОЙ СЛУЖБЫ  
ГОСУДАРСТВЕННОЙ СТАТИСТИКИ  
ПО КАМЧАТСКОМУ КРАЮ

# О финансовом состоянии организаций Камчатского края



за январь-июль 2023 года



ТЕРРИТОРИАЛЬНЫЙ ОРГАН  
ФЕДЕРАЛЬНОЙ СЛУЖБЫ  
ГОСУДАРСТВЕННОЙ СТАТИСТИКИ  
ПО КАМЧАТСКОМУ КРАЮ

# О финансовом состоянии организаций

Камчатского края

за январь-июль 2023 года\*

- 01 Сальдированный финансовый результат организаций
- 02 Прибыль организаций
- 03 Убыток организаций
- 04 Финансовые результаты деятельности организаций
- 05 Доля организаций, получивших прибыль (убыток)
- 06 Просроченная кредиторская задолженность организаций
- 07 Просроченная дебиторская задолженность организаций

\* Ежемесячные данные оперативной статистики.

# САЛЬДИРОВАННЫЙ ФИНАНСОВЫЙ РЕЗУЛЬТАТ ОРГАНИЗАЦИЙ\*

В % К СООТВЕТСТВУЮЩЕМУ ПЕРИОДУ ПРЕДЫДУЩЕГО ГОДА



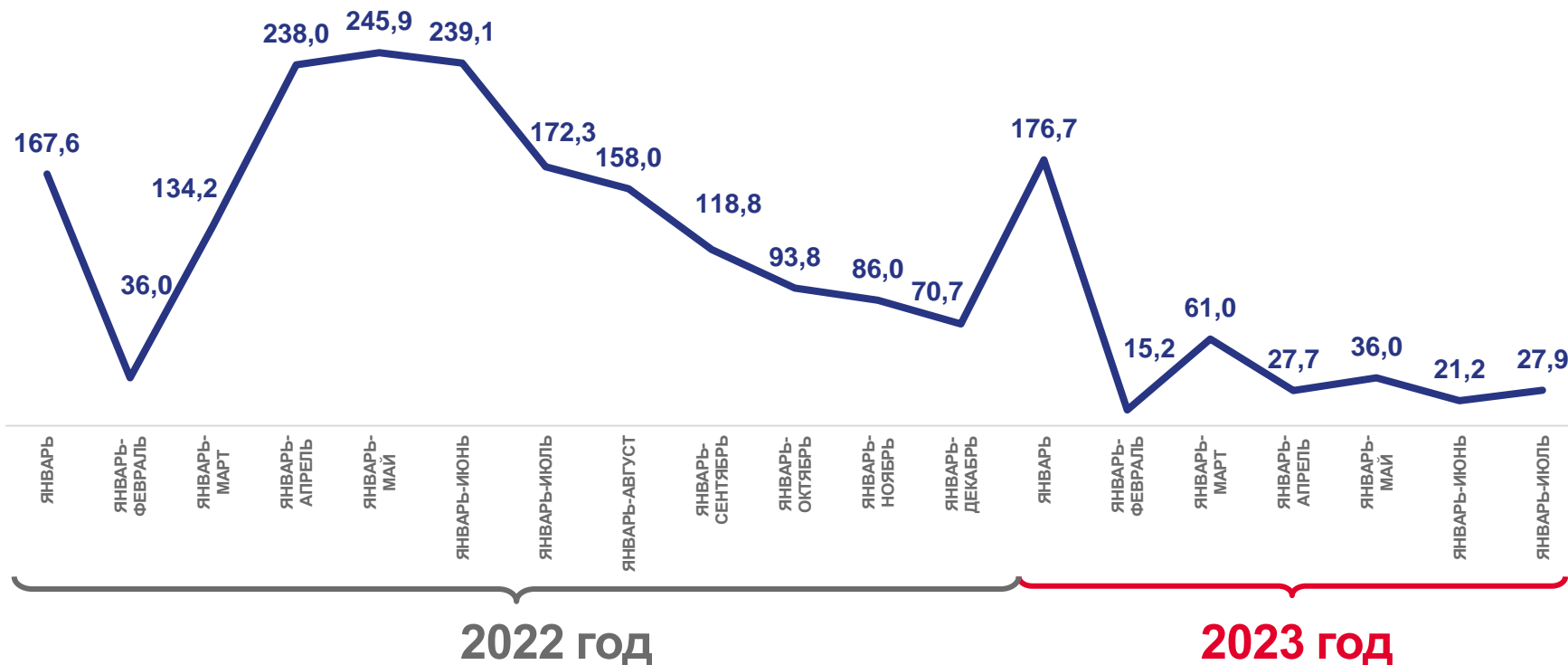
Январь-июль 2023 года

**10 568,6**

млн рублей

**27,9%**

к январю-июлю 2022 года



**ПРИБЫЛЬ** - **УБЫТОК** = **САЛЬДИРОВАННЫЙ ФИНАНСОВЫЙ РЕЗУЛЬТАТ**

\* По сопоставимому кругу организаций в соответствии с методологией бухгалтерского учета.



# САЛЬДИРОВАННЫЙ ФИНАНСОВЫЙ РЕЗУЛЬТАТ ОРГАНИЗАЦИЙ

## ЯНВАРЬ-ИЮЛЬ 2023 ГОДА, МЛН РУБЛЕЙ

В % к январю-июлю 2022 года

 **188,4%**

Обеспечение электрической энергией, газом и паром; кондиционирование воздуха

 **19,6%**

Сельское, лесное хозяйство, охота, рыболовство и рыбоводство

 **82,9%**

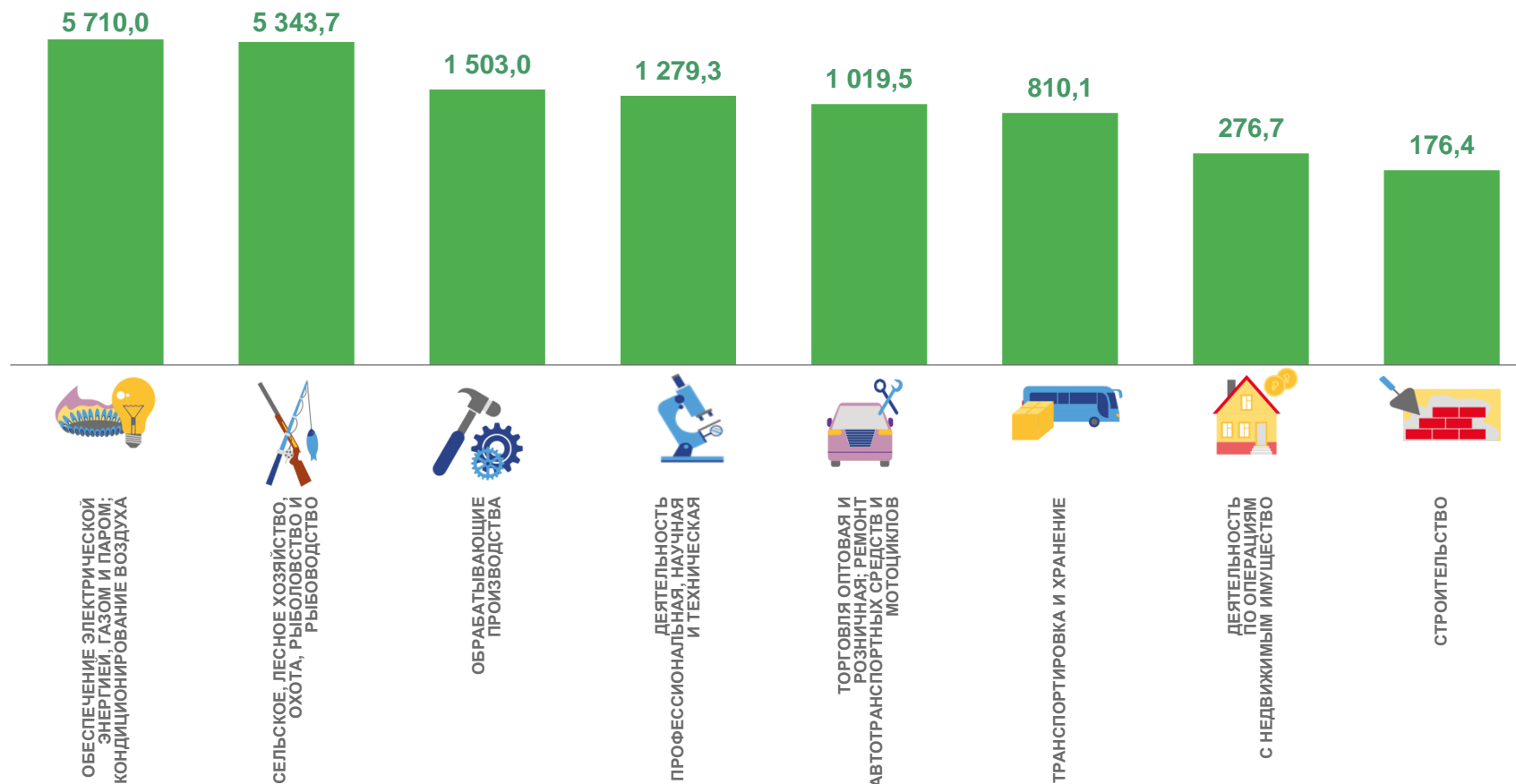
Обрабатывающие производства

 **202,9%**

Транспортировка и хранение

 **378,9%**

Деятельность по операциям с недвижимым имуществом






## ПРИБЫЛЬ ОРГАНИЗАЦИЙ ЯНВАРЬ-ИЮЛЬ 2023 ГОДА, МЛН РУБЛЕЙ

В % к январю-июлю 2022 года



50,9%

Сельское, лесное хозяйство, охота,  
рыболовство и рыбоводство



189,3%

Обеспечение электрической энергией,  
газом и паром; кондиционирование воздуха



97,3%

Обрабатывающие производства



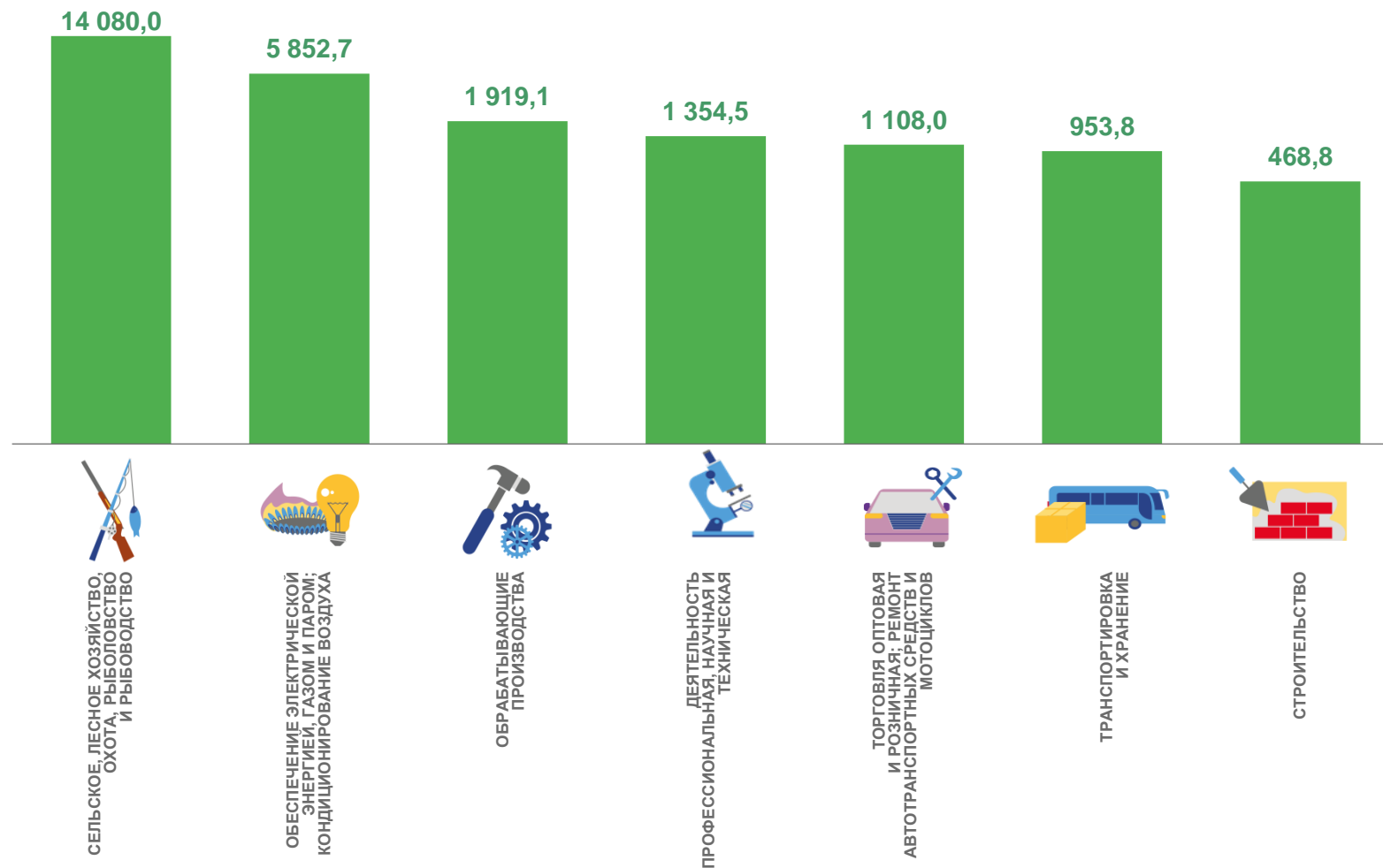
162,0%

Транспортировка и хранение



1318,7%

Строительство





# УБЫТОК ОРГАНИЗАЦИЙ

## ЯНВАРЬ-ИЮЛЬ 2023 ГОДА, МЛН РУБЛЕЙ

В % к январю-июлю 2022 года



**2376,7%**

Сельское, лесное хозяйство, охота, рыболовство и рыбоводство



**263,8%**

Обрабатывающие производства



**620,4%**

Строительство



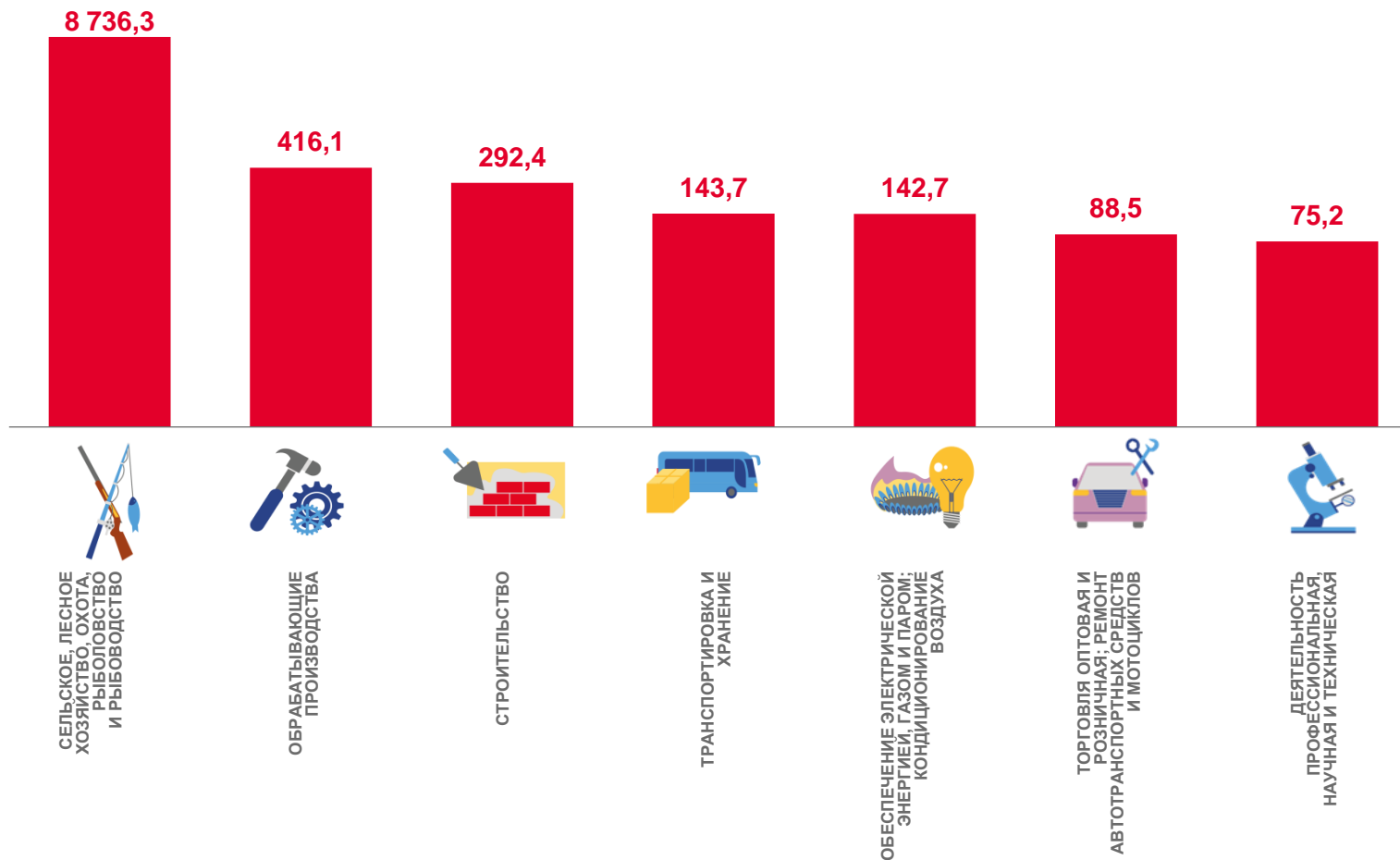
**74,8%**

Торговля оптовая и розничная; ремонт автотранспортных средств и мотоциклов



**56,5%**

Деятельность профессиональная, научная и техническая

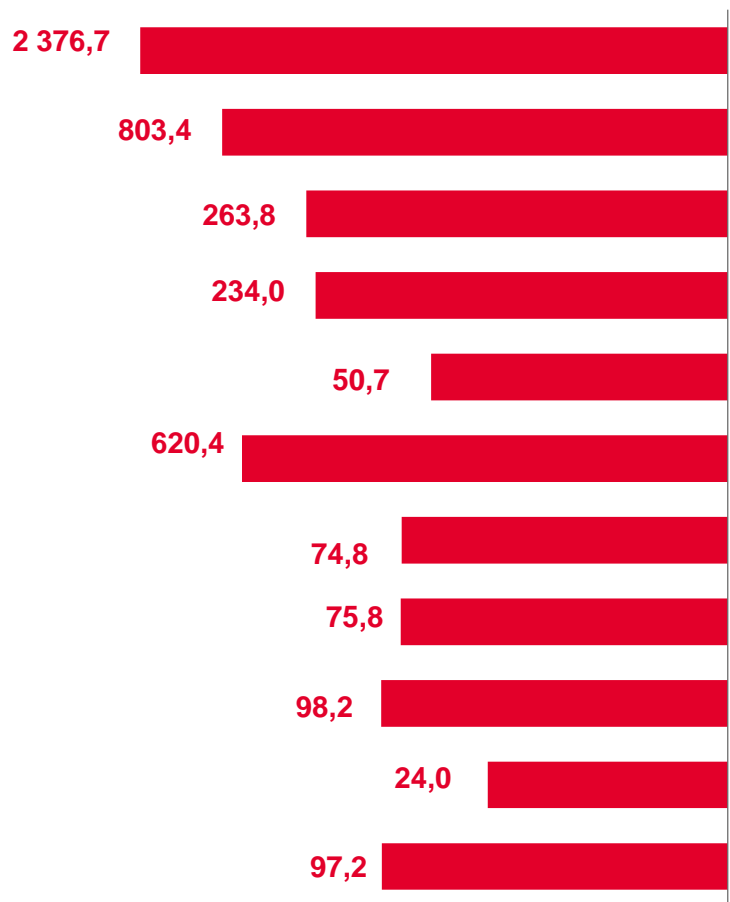




## ФИНАНСОВЫЕ РЕЗУЛЬТАТЫ ДЕЯТЕЛЬНОСТИ ОРГАНИЗАЦИЙ

ЯНВАРЬ-ИЮЛЬ 2023 ГОДА, В % К СООТВЕТСТВУЮЩЕМУ ПЕРИОДУ ПРЕДЫДУЩЕГО ГОДА\*

### УБЫТОК



### ПРИБЫЛЬ







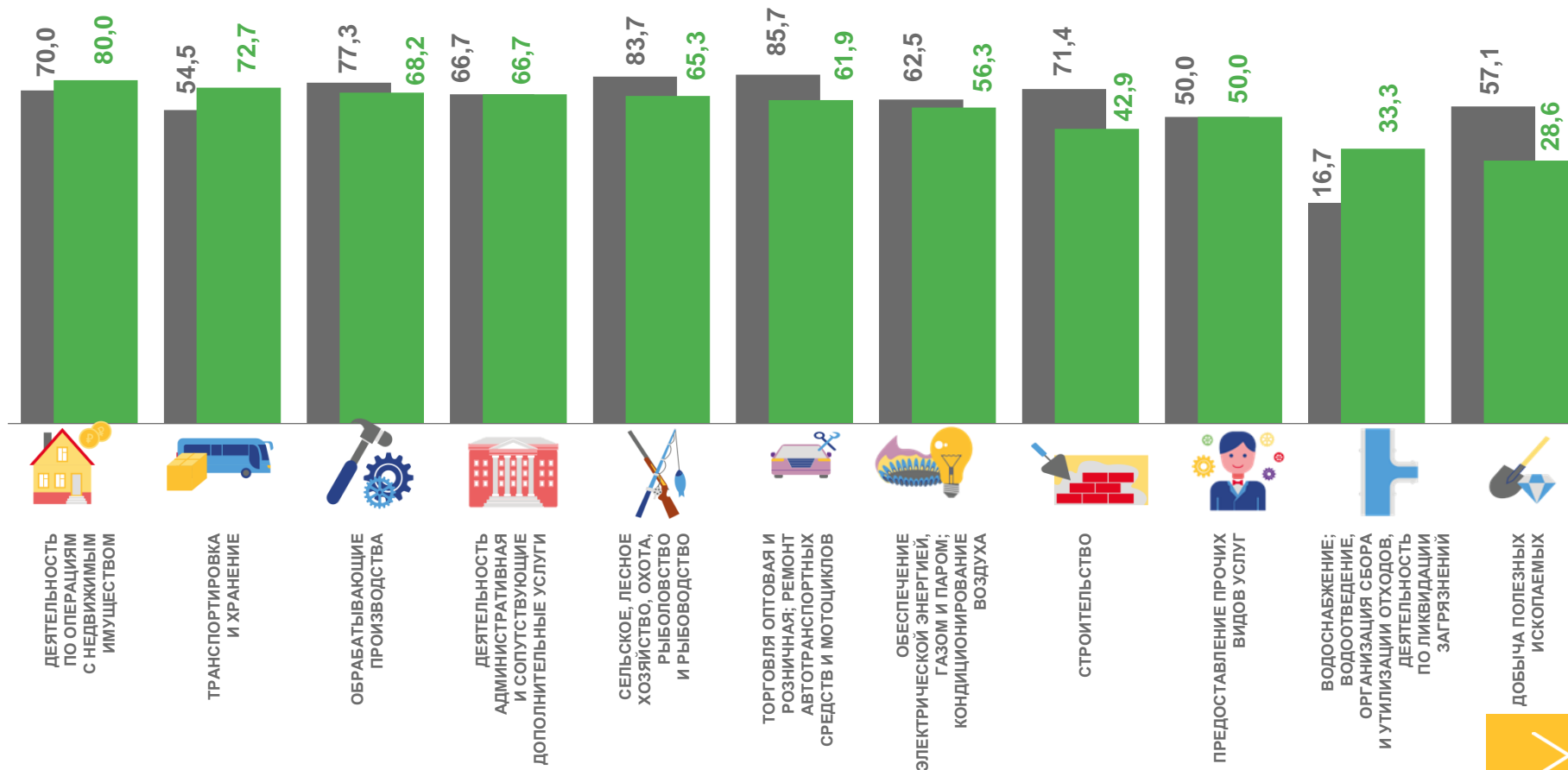
# ДОЛЯ ПРИБЫЛЬНЫХ ОРГАНИЗАЦИЙ

Январь- июль 2023 года

Всего **60,1%**

Январь-июль 2022 года

Всего **68,8%**



■ Январь-июль 2022 г.

■ Январь-июль 2023 г.





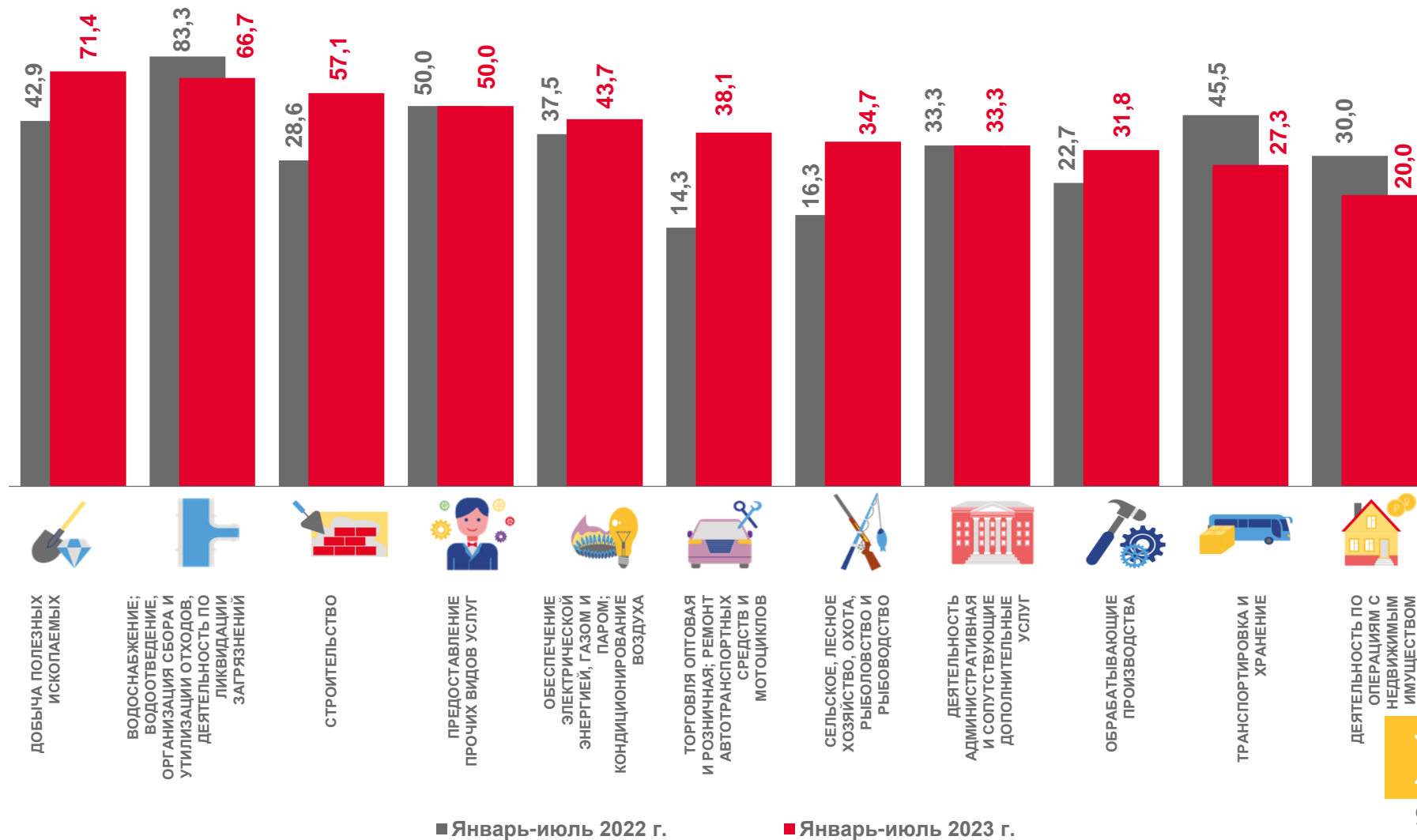
# ДОЛЯ УБЫТОЧНЫХ ОРГАНИЗАЦИЙ

Январь- июль 2023 года

Всего **39,9%**

Январь-июль 2022 года

Всего **31,2%**



■ Январь-июль 2022 г.

■ Январь-июль 2023 г.



**ПРОСРОЧЕННАЯ КРЕДИТОРСКАЯ ЗАДОЛЖЕННОСТЬ ОРГАНИЗАЦИЙ**  
 НА КОНЕЦ ПЕРИОДА, В % К СООТВЕТСТВУЮЩЕМУ ПЕРИОДУ ПРЕДЫДУЩЕГО ГОДА

Июль 2023 года

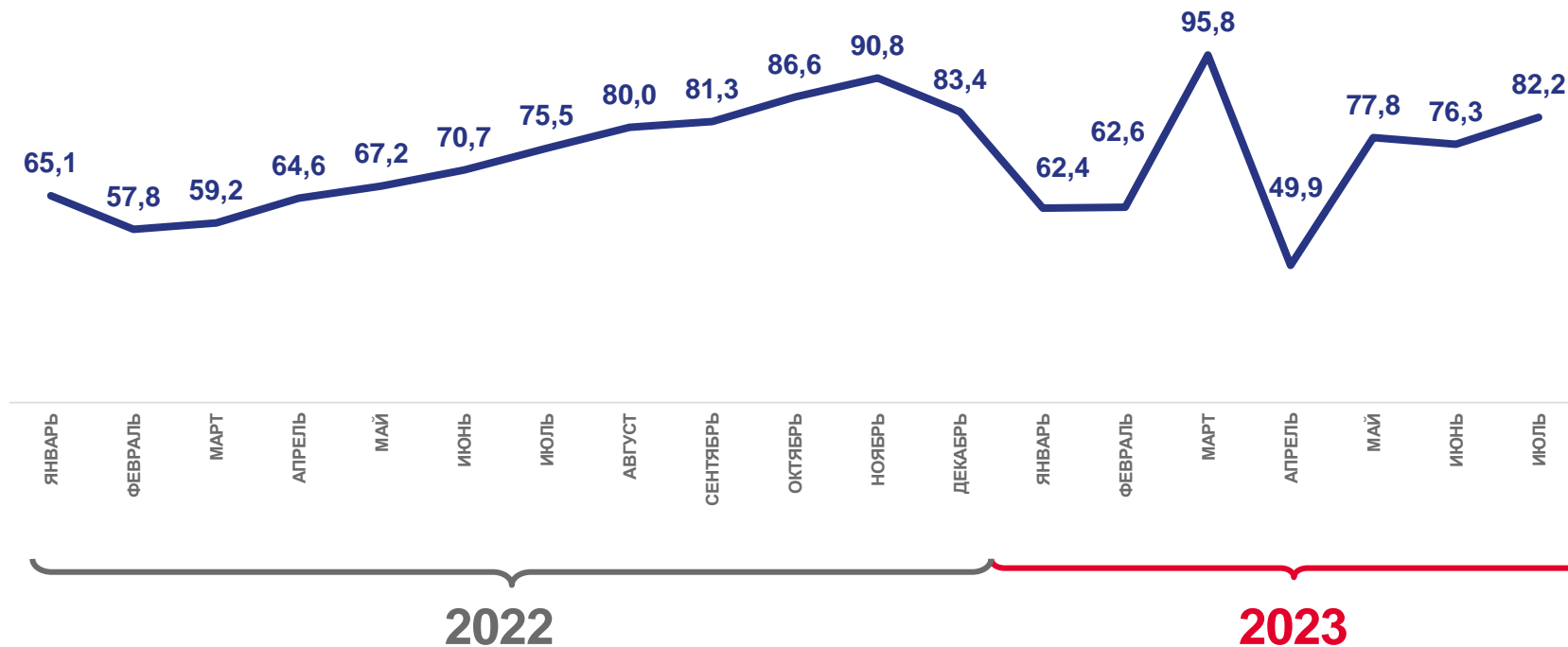
**1 376,1**  
млн рублей

**82,2%**

к концу июля 2022 года

**1,3%**

к общему объему кредиторской задолженности



**ПРОСРОЧЕННАЯ ДЕБИТОРСКАЯ ЗАДОЛЖЕННОСТЬ ОРГАНИЗАЦИЙ**  
 НА КОНЕЦ ПЕРИОДА, В % К СООТВЕТСТВУЮЩЕМУ ПЕРИОДУ ПРЕДЫДУЩЕГО ГОДА

Июль 2023 года

**8 047,7**

млн рублей

**124,0%**

к концу июля 2022 года

**7,0%**

к общему объему дебиторской задолженности

